






| Altim.              | Località                          | Parziali  | Percorsi  | Da perc | 37 km/h | 39 km/h | 41 km/h |       |       |
|---------------------|-----------------------------------|---|---|---------|---------|---------|---------|-------|-------|
| Provincia di MODENA |                                   |   |   |         |         |         |         |       |       |
| 682                 | Pavullo nel Frignano              | Traferimento  | 3,00  |         | 10,45   | 10,45   | 10,45   |       |       |
| 682                 | Pavullo nel Frignano              | Partenza/départ   | 0,00  | 0,000   | 185,300 | 11,00   | 11,00   | 11,00 |       |
| 682                 | Pavullo nel Frignano              | 1° giro   | 4,300   | 4,300   | 181,000 | 11,07   | 11,07   | 11,06 |       |
| 682                 | Pavullo nel Frignano              | 2° giro   | 4,300   | 8,600   | 176,700 | 11,14   | 11,14   | 11,12 |       |
| 682                 | Pavullo nel Frignano              | 3° giro   | 4,300   | 12,900  | 172,400 | 11,21   | 11,21   | 11,18 |       |
| 682                 | Pavullo bivio via Dante Alighieri |   | 2,800   | 15,700  | 169,600 | 11,26   | 11,25   | 11,22 |       |
| 750                 | Bivio S.P.3 per Serramazzone      |   | 5,400   | 21,100  | 164,200 | 11,35   | 11,33   | 11,30 |       |
| 792                 | Serramazzone                      |   | 6,400   | 27,500  | 157,800 | 11,45   | 11,43   | 11,39 |       |
| 697                 | San Pellegrinetto                 |   | 4,900   | 32,400  | 152,900 | 11,53   | 11,51   | 11,46 |       |
| 425                 | Ponte di Gombola                  |   | 6,700   | 39,100  | 146,200 | 12,04   | 12,01   | 11,56 |       |
| 820                 | Polinago                          |   | 9,000   | 48,100  | 137,200 | 12,19   | 12,15   | 12,09 |       |
| 593                 | Frassinetti                       |   | 9,400   | 57,500  | 127,800 | 12,34   | 12,29   | 12,23 |       |
| 682                 | Pavullo nel Frignano              |   | 11,900  | 69,400  | 115,900 | 12,53   | 12,47   | 12,40 |       |
| 583                 | Verica                            |   | 8,700   | 78,100  | 107,200 | 13,07   | 13,00   | 12,53 |       |
| 500                 | Fondovalle Panaro                 |    | 9,400   | 87,500  | 97,800  | 13,22   | 13,14   | 13,07 |       |
| 640                 | Fanano                            |   | 14,300  | 101,800 | 83,500  | 13,45   | 13,36   | 13,28 |       |
| 1020                | Sestola                           |   | 7,800   | 109,600 | 75,700  | 13,58   | 13,48   | 13,39 |       |
| 864                 | Montecreto                        |   | 6,800   | 116,400 | 68,900  | 14,09   | 13,58   | 13,49 |       |
| 716                 | Riolunato                         |   | 10,800  | 127,200 | 58,100  | 14,27   | 14,15   | 14,05 |       |
| 781                 | Pievepelago                       |   | 5,500   | 132,700 | 52,600  | 14,36   | 14,23   | 14,13 |       |
| 1217                | Valico del Barigazzo              | - - -   |  | 13,500  | 146,200 | 39,100  | 14,58   | 14,44 | 14,33 |
| 900                 | Borra                             |   | 7,000   | 153,200 | 32,100  | 15,09   | 14,55   | 14,43 |       |
| 842                 | Lama Mocogno                      |   | 3,200   | 156,400 | 28,900  | 15,14   | 15,00   | 14,48 |       |
| 825                 | Gaianello                         |   | 3,300   | 159,700 | 25,600  | 15,19   | 15,05   | 14,53 |       |
| 820                 | SS.12 / Bivio Renno               |   | 3,600   | 163,300 | 22,000  | 15,25   | 15,11   | 14,58 |       |
| 730                 | Renno                             |   | 2,000   | 165,300 | 20,000  | 15,28   | 15,14   | 15,01 |       |
| 500                 | Fondovalle Renno / bivio Gaiato   |   | 7,000   | 172,300 | 13,000  | 15,39   | 15,25   | 15,11 |       |
| 827                 | Valico di Gaiato                  |   | 5,000   | 177,300 | 8,000   | 15,47   | 15,33   | 15,18 |       |
| 682                 | Pavullo n.Fr. Rot. via Marchiani  |  | 5,000   | 182,300 | 3,000   | 15,55   | 15,41   | 15,25 |       |
| 682                 | Pavullo nel Frignano              | arrivo  | 3,000   | 185,300 | 0,000   | 16,00   | 15,46   | 15,30 |       |